



# دليل استخدام كليشة

عمادة شؤون الطلاب

( الألوان والخطوط والإخراج )

١٤٤٢هـ

وحدة الإخراج



@safkku

GE SS Two -

16

R: 146 G: 1

# 92b757

GE SS Two - Bold : الخط

14 Pt : الخط

R: 0 G: 0 B: 0 : الخط

# 000000

GE SS Two - Light : نوع الخط

14-Pt : حجم الخط

R: 0 G: 0 B: 0 : لون الخط

# 000000

GE SS Two - Bold : نوع الخط

16 Pt : حجم الخط

R: 146 G: 183 B: 87 : لون الخط

# 92b757

## الفهرس

|    |  |
|----|--|
| ٣  | تعهد   |
| ٤  | نموذج للكليشة ( ملون )                             |
| ٥  | تابع – نموذج للكليشة ( أبيض وأسود )                |
| ٦  | القياسات   |
| ٧  | أجزاء الخطاب                                       |
| ٨  | نوع ومقاس الخط للكليشة                             |
| ٩  | الألوان الرئيسية للكليشة                           |
| ١٠ | بعض الممارسات الخاطئة                              |
| ١١ | نصائح عامة   |
| ١٢ | نموذج تخيلي للكليشة ( طولي )                       |
| ١٣ | نموذج تخيلي للكليشة ( عرضي )                       |
| ١٤ | نموذج تخيلي آخر لمركز التوجيه والإرشاد ( طولي )    |
| ١٥ | نموذج تخيلي آخر لمركز الأشخاص ذوي الإعاقة ( عرضي ) |
| ١٦ | تنزيل النماذج                                      |
| ١٧ | التواصل  |

## تعهد

إن هذه الكليشة هي الكليشة الرسمية لعمادة شؤون الطلاب ولا يجوز استخدامها أو رفعها بخلاف التعليمات والأنظمة الصادرة عن وحدة الإعلام بالعمادة.

تستعمل كليشة العمادة على المطبوعات والأوراق والمراسلات الخاصة بكل وحدة أو قسم أو إدارة أو مركز أو وكالة بالطريقة التي ستوضح لاحقاً في هذا الدليل.

يحظر استخدام الكليشة بقصد الإعلان التجاري والأغراض الخاصة بعيداً عن توجيهات العمادة .

يحظر استخدامها بألوان ومقاسات وأبعاد غير المنصوص عليها في هذا الدليل .



## نموذج للكليشة ( ملون )

### نموذج طولي



نماذج توضيحية للكليشة بشكل ( طولي ) و ( عرضي ) ملون

### نموذج عرضي



## تابع - نموذج للكلية ( أبيض وأسود )

### نموذج طولي

نماذج توضيحية للكلية بشكل ( طولي ) و ( عرضي ) أبيض وأسود

جامعة الملك خالد  
عمادة شؤون الطلاب  
وكالة التطوير والجودة  
وحدة الإعلام (١٤)

الموضوع : بشأن خطاب تغيير الكلية (١٤)

سعادة وكيل العمادة للتطوير والجودة (١٤) وفقه الله  
والسلام عليكم ورحمة الله وبركاته (١٤) وبعد

نهدي لسعادتكم أطيب تحية، ونسال المولى لكم التوفيق والسداد، وبعد (١٢)

بناء على ما تم الاتفاق عليه في اجتماع تغيير الكلية الخاصة بالعمادة فإننا نفيد سعادتكم بالشكل المرفق لكم في هذا الخطاب التجريبي حيث تم توحيد الخطوط مع تنظيم مقاسات الخطوط المستخدمة وتوحيد أشكال الكلية بحيث لا يتم تعديلها جذرياً وجوهرياً إلا عن طريق الوحدة الإعلامية ونوع الخط الموحد هو ( GE SS Two Medium ) ومقاس الخط هنا (١٢) .

وتقبلوا فائق شكري وتقديري (١٤) ،،،،،

رئيس وحدة الإعلام  
أ. محمد أحمد العجبي

um@kku.edu.sa  
٠١٧ - ٢٤١ ٧٩٩٦

### نموذج عرضي

جامعة الملك خالد  
عمادة شؤون الطلاب  
وكالة التطوير والجودة  
وحدة الإعلام (١٤)

الموضوع : بشأن خطاب تغيير الكلية

سعادة وكيل العمادة للتطوير والجودة (١٤) وفقه الله  
والسلام عليكم ورحمة الله وبركاته (١٤) وبعد

نهدي لسعادتكم أطيب تحية، ونسال المولى لكم التوفيق والسداد، وبعد (١٢)

بناء على ما تم الاتفاق عليه في اجتماع تغيير الكلية الخاصة بالعمادة فإننا نفيد سعادتكم بالشكل المرفق لكم في هذا الخطاب التجريبي حيث تم توحيد الخطوط مع تنظيم مقاسات الخطوط المستخدمة وتوحيد أشكال الكلية بحيث لا يتم تعديلها جذرياً وجوهرياً إلا عن طريق الوحدة الإعلامية ونوع الخط الموحد هو ( GE SS Two Medium ) ومقاس الخط هنا (١٢) .

وتقبلوا فائق شكري وتقديري (١٤) ،،،،،

رئيس وحدة الإعلام  
أ. محمد أحمد العجبي

safku@kku.edu.sa  
٠١٧ - ٢٤١ ٧٧٥٥

## القياسات

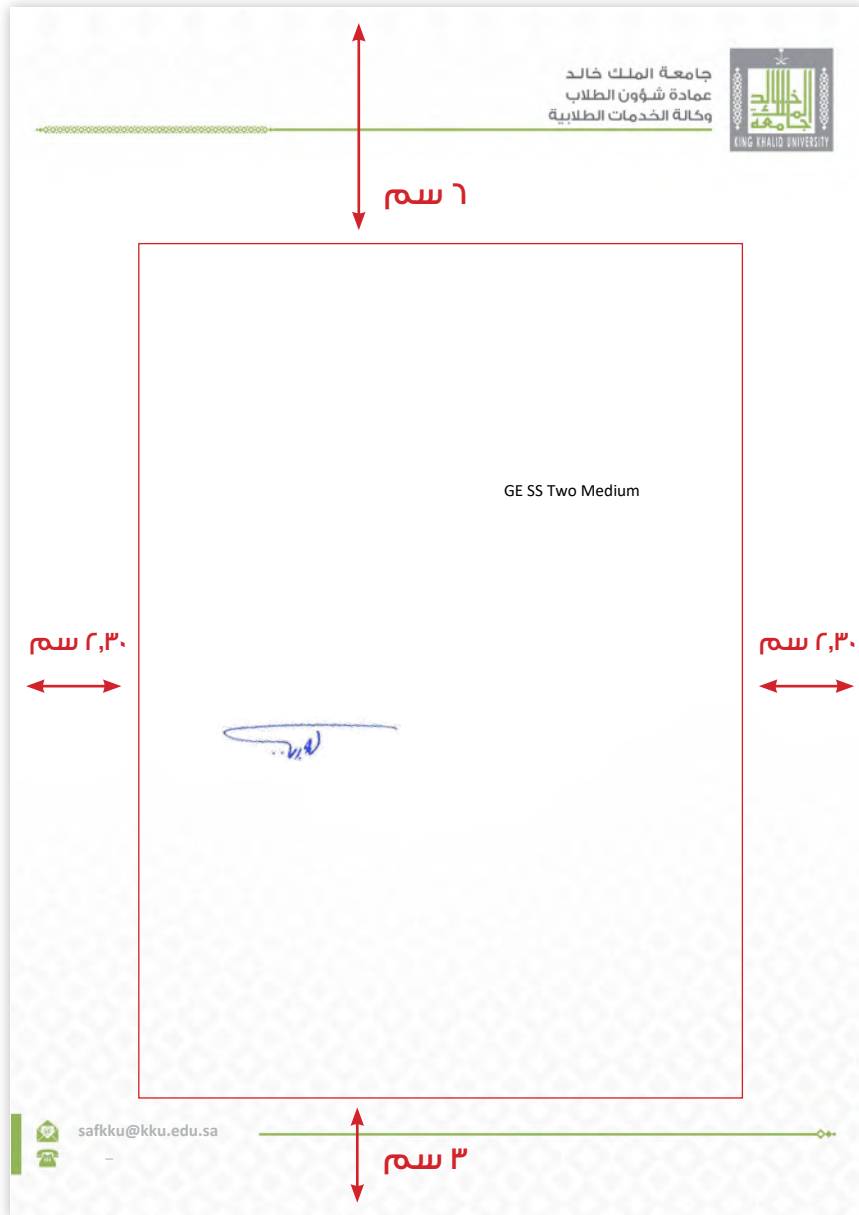
في برنامج ( Microsoft Word ) نختار أيقونة ( هوامش ) ثم ( هوامش مخصصة ) ونقوم بإدخال القيم التالية :

أسفل: ٣ سم

أعلى: ٦ سم

يسار: ٢,٣٠ سم

يمين: ٢,٣٠ سم



**ملاحظة /** تنطبق الهوامش أيضاً على النموذج العرضي بنفس القيم السابقة .

علماً أن النماذج المرفقة في هذا الدليل والموجودة على الدرايف لا تحتاج لأي إعدادات بل هي جاهزة للاستخدام مباشرة.

## أجزاء الخطاب

1 الجهة الداخلية

2 الموضوع

3 المرسل إليه

4 تحية البداية


5 صدر الخطاب

6 تحية الختام

7 التوقيع

8 المرفقات (مثال: صورة للصادر صورة ل... إلخ)

9 إيميل الجهة ورقم الهاتف



## نوع ومقاس الخط للكليشة

يجب أن يكون نوع الخط الموحد للكليشة هو ( GE SS Two Medium ) أما بالنسبة لمقاس الخط فهي تتراوح ما بين ( ١٠ ) و ( ١١ ) و ( ١٢ ) و ( ١٤ ) كما هو موضح في الصورة المقابلة .

← ..... مقاسات الخطوط

ملاحظة / يجب مراعاة المسافات بين الأسطر !

جامعة الملك خالد  
عمادة شؤون الطلاب  
وكالة الخدمات الطلابية

KING KHALID UNIVERSITY

( 10 pt )

( 11 pt )

( 14 pt )

( 12 pt )

GE SS Two Medium  
( 14 pt )

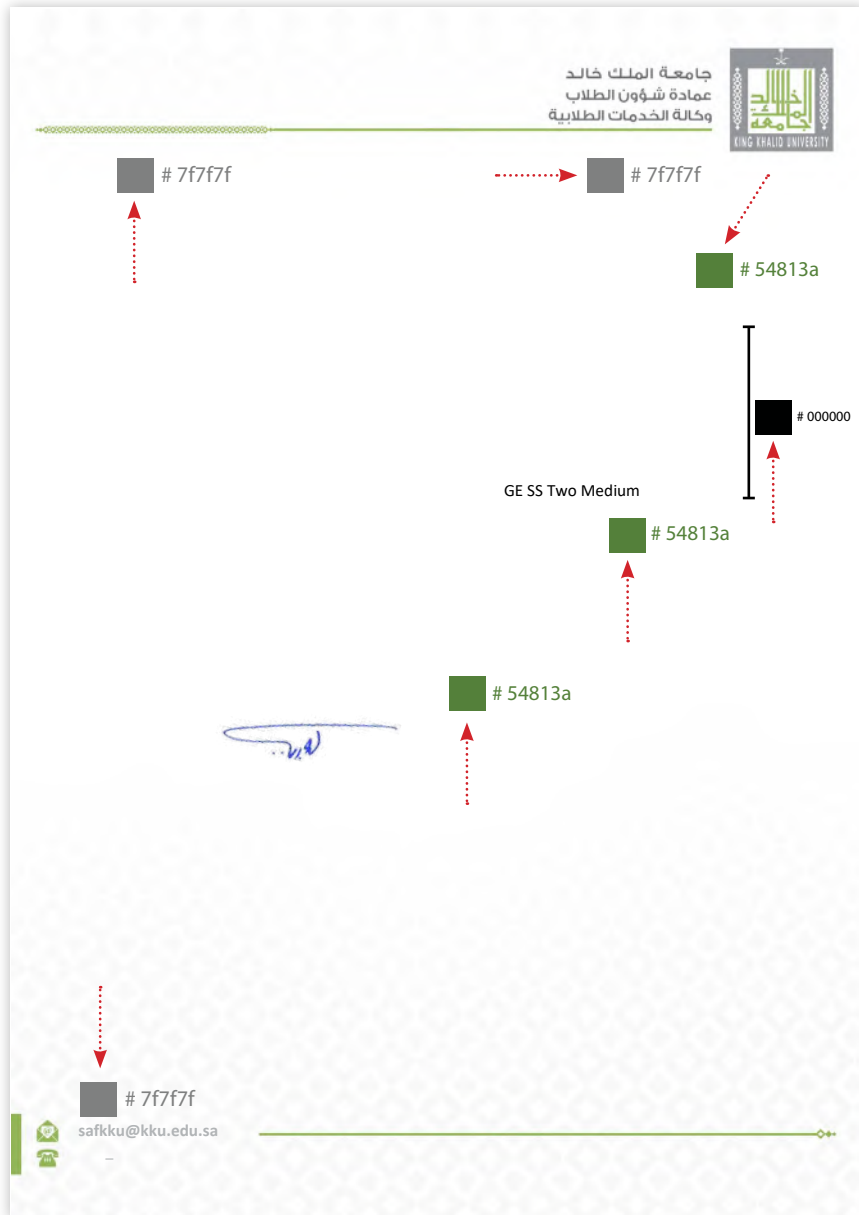
( 14 pt )

safkku@kku.edu.sa



## الألوان الرئيسية للكلية

يجب الالتزام بالألوان المحدده ( الأسود - الأخضر - الرمادي )



| HEX | R | G | B | C | M | Y | K |
|-----|---|---|---|---|---|---|---|
|-----|---|---|---|---|---|---|---|

→ # 000000      # 0 0 0      # 90 75 68 67

→ # 54813a      # 84 129 58      # 71 29 100 14

→ # 7f7f7f      # 127 127 127      # 52 43 43 8



## بعض الممارسات الخاطئة

- 1 تغيير نوع الخط.
- 2 تغيير حجم الخط.
- 3 الكتابة على الهيدر (رأس الصفحة).
- 4 الكتابة تحت خط الفوتر (تذييل الصفحة).
- 5 إضافة شعار غير الشعار الموجود على الكلية عدا الجهات التي تم السماح لها مسبقاً مثل المراكز.
- 6 تجاهل كتابة الجهة وموضوع الخطاب.
- 7 تجاهل كتابة الإيميل ورقم الهاتف.

## نصائح عامة

1 الدقة في طرح المعلومات، والبيانات، والإحصاءات المُعطاة.

2 استخدام جمل قصيرة في كتابة الخطاب، فالجمل القصيرة تترك أثراً، وتظل عالقة في ذاكرة القارئ لها أكثر.

3 تجنب الأخطاء الإملائية والاهتمام بالهمزات والصيغ البلاغية الصحيحة.

4 رفع التوقيع على الجهاز، وذلك لغائده كبديل عن التوقيع اليدوي.



## نموذج تخيلي للكليشة ( طولي )



## نموذج تخيلي للكلية ( عرضي )



## نموذج تخيلي آخر لمركز التوجيه والإرشاد ( طولي )



## نموذج تخيلي آخر لمركز الأشخاص ذوي الإعاقة ( عرضي )



## تنزيل النماذج

يمكنك الحصول على النماذج بالضغط على أيقونة التنزيل ..

أو يمكنك تصوير الرمز الشريطي QR code

قم بتصوير الرمز الشريطي QR code



اضغط على الأيقونة لتنزيل النماذج





## التواصل

للاستفسارات يرجى التواصل عبر ( whatsapp ) ووحدة الإعلام :





GE SS Two - Bold : نوع الخط :  
16 Pt : حجم الخط :  
R: 146 G: 183 B:87 : لون الخط :  
# 92b757

GE SS Two - Bold : نوع الخط :  
14 Pt : حجم الخط :  
R: 0 G: 0 B: 0 : لون الخط :  
# 000000

GE SS Two - Light : نوع الخط :  
14 Pt : حجم الخط :  
R: 0 G: 0 B: 0 : لون الخط :  
# 000000

R: 146  
# 92b7

GE SS Two - Bold : نوع الخط :  
16 Pt : حجم الخط :  
R: 146 G: 183 B:87 : لون الخط :  
# 92b757

GE Tw  
1  
G: 1  
'57